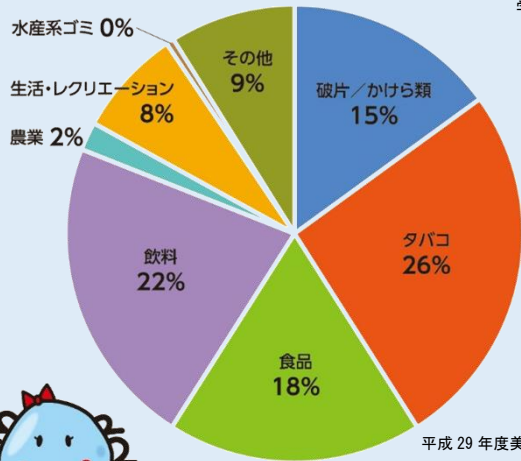


みんなで守ろう寒河江川

～あなたが捨てたゴミで川や海はどうなっていますか～



学校行事「川で遊ぶ」



平成 29 年度美しいやまがたクリーンアップ・キャンペーン
調査結果 (山形県内)



私たちは、学校の総合学習で、自分たちの住む地域にある寒河江川のゴミの調査をしました。10月にゴミ拾いをして、その後の授業で五つの事について調べました。

1つ目は、「山形県内のゴミ」についてです。このグラフを見てください。一番多いのはタバコで、**26%**ですが、他にもたくさんゴミが落ちている事がわかります。私は、山形県にこんなにゴミが落ちているとは思っていませんでした。

山形県内のゴミ



2つ目は、「どういうゴミで川が汚れるか」について調べました。

川が汚れるか

2つ目は、「どういうゴミで川が汚れるか」について調べました。

拾ったゴミを1つずつ数えてみました。川には、かけら類、タバコのすいから、ガスの入っている危険なものなどがあり、川が汚されてしまっています。夏には、バーベキューのゴミが目立っていました。

秋には、いもに会のゴミもあり、草かりがされていた河川じきには、他のゴミも目立っていました。他にも寒河江川橋下の車でおられる場所には、車からのポイ捨てや草のところにわざとかくすように捨ててあるゴミもありました。川をずっときれいなままにするのはむずかしいことだとあらためて思いました。



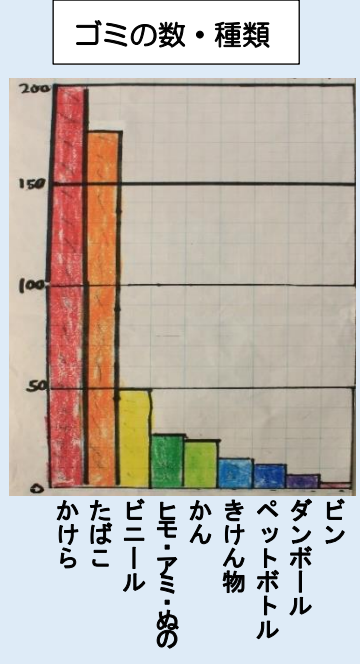
ゴミの種類と量



ランキングの結果で多かったゴミの種類は、プラスチックのかけらとタバコでした。
 (H29年10月寒河江橋周辺2キロでゴミ拾いを実施)

グラフを見ると、他にもたくさん落ちていますが、私たちが拾った時は意外にゴミが落ちていません。

このままだと川がよごれてしまいます。



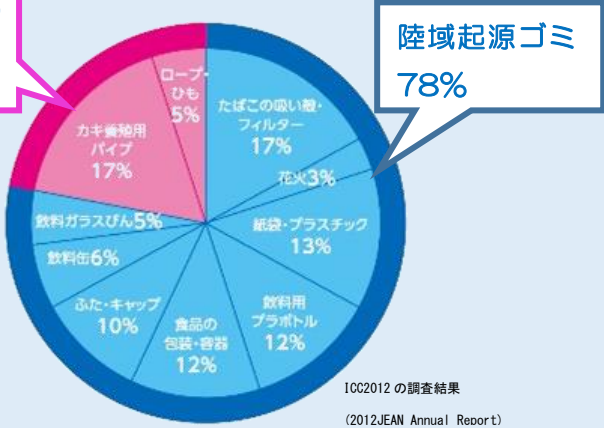
ごみの種類ランキング

- 1位 かけら (200位)
- 2位 タバコ (175位)
- 3位 ビニール (49位)
- 4位 ヒモ・アミ・ぬの (27位)
- 5位 かん (23位)
- 6位 きけん物 (15位)
- 7位 ペットボトル (12位)
- 8位 ダンボール (6位)
- 9位 ビン (2位)

左のグラフを見てください。
 海岸のゴミの7割は、陸から川に流れてやってくるゴミなのです。海岸のゴミは、陸で出されて水路や川を通じて海に流れたものと言われています。
 この海岸のゴミをなくすために、月に2回のゴミ拾いの活動をしている人がいてびっくりしました。
 みなさんもゴミを川に捨てないように心がけましょう。



ゴミのゆえ



生き物への影響

捨てられたペットボトルやプラスチックよう器などは、川を下っていくうちにこたごたになっていきます。それを魚がえさとまちがえて食べてしまうことがあります。最後にはわたしたちが食べることになるのです。
 魚だけではなく、海にいる生き物にもひ害があります。絵にあるようにあみやロープなどがからまる可能性があります。また、浜辺にうち上げられたゴミでイルカやアシカなどの体が切れることもあります。



まとめ

私たちは、総合の学習で寒河江川についてさまざまなことを学習してきました。そして、未来の寒河江川がもっときれいな川になったらいいなと思いました。そうならば、川で遊ぶ人もふえるし、生き物も元気になると思ったからです。
 ゴミを捨てないように、一人一人が気を付けてほしいと思います。

